

הגביעים

משחק חשיבה אסטרטגי

הוראות משחק





15 דקות



2

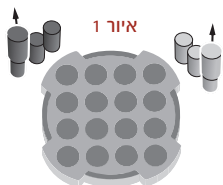


7+

תכולה:

לוח משחק

24 כלי משחק הנקראים גביעים



לאכול, ליצור שורה ולנצח! משחק אסטרטגי בו תאכלו את היריב כדי לחסום אותו ולנצח. מי שיוצר רביעייה של גביעים רציפים בשורה – מנצח!

מטרת המשחק

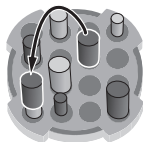
להיות השחקן הראשון שיוצר רביעייה של גביעים רציפים בשורה, בטור או באלכסון.

הכנת המשחק

נבחר גביעים בצבע מסוים ונסדר אותם ב-3 ערימות של 4 גביעים כל אחת, כך ששלושת הגביעים הגדולים ביותר חיצוניים ובתוכם הגביעים הקטנים יותר (איור 1).

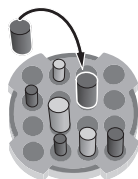
מהלך המשחק

כשיגיע תורך, עליך לבצע את אחד המהלכים הבאים:



איור 3

- להזיז את אחד הגביעים הנמצאים כבר על גבי הלוח למקום חדש או לאכול כל גביע בגודל קטן יותר מהגביע שהנכם מזיזים.



איור 2

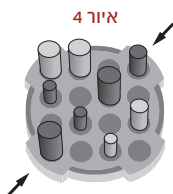
- להציב גביע חדש באחד המקומות הפנויים על לוח המשחק.

אם בחרת להציב גביע חדש על לוח המשחק, עליך להניח אותו במקום ריק. עם זאת, יש חריג אחד לכלל זה: אם היריב שלך כבר הציב 3 גביעים בשורה על הלוח, באפשרותך לאכול 1 מתוך 3 הגביעים שלו באמצעות גביע גדול יותר מהערימה החיצונית.

אם הצבנו כבר את כל 12 הגביעים שלנו על הלוח לפני שהמשחק נגמר, נמשיך לשחק עם הגביעים על הלוח עד שנכריז על זוכה או על תיקו.

סוף המשחק

אם הצלחתם ליצור רביעייה של גביעים בשורה – ניצחתם. הגביעים המרכיבים את השורה אינם חייבים להיות באותו הגודל והם יכולים להיות מונחים בשורה אנכית, אופקית או באלכסון.



לדוגמה: השחקן עם הגביעים השחורים ניצח: ישנם 4 גביעים רציפים בשורה (איור 4).

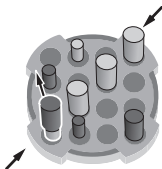
הערות למשחק

כאשר משחקים עם גביע חדש: חייבים לשחק עם הגביעים לפי סדר הופעתם בערימות החיצוניות, החל מהגביע העליון.

כאשר משחקים עם גביע מהלוח: יש להרים את הגביעים כדי לוודא שרק גביע אחד מועבר בכל פעם.

אכילה: שחקן יכול לאכול גם גביעים שלו. ניתן לאכול כל גביע בגודל קטן יותר; כלומר לא רק בגודל הקטן ממנו במידה אחת.

נגיעה בגביע: ברגע שנגעת בגביע שמוצב על הלוח, עליך לשחק איתו. אם נגעת בגביע שלא ניתן לשחק איתו, איבדת באופן אוטומטי את התור.



חשיפת גביעים: ניתן לשנות את מיקומו של גביע על הלוח בין אם הוא מכסה עוד גביע או לא. עם זאת, במידה שחשפת גביע של היריב, והמהלך הזה יוצר שורה של 4 גביעים ברצף – היריב מנצח את המשחק, אלא אם כן ניתן למקם את הגביע מעל גביע אחר באותה השורה של ארבעת הגביעים (איור 5).

איור 5

תיקו: מכריזים על תיקו במידה וחוזרים על 3 מהלכים זהים במשחק בין לבנים לשחורים או כאשר יש הסכמה הדדית בין השחקנים.

הוראות מקוצרות

מטרת המשחק

ליצור רביעייה של גביעים רציפים בשורה.
בכל תור:

- נציב גביע חדש על הלוח.
- נזיז את אחד הגביעים הנמצאים כבר על גבי הלוח למקום אחר פנוי, או למקום בו נמצא גביע קטן יותר ו"נאכל" אותו.

GOBBLET

GOBBLE UP, LINE UP, AND WIN!

GAME RULES



Equipment:

The game of Gobblet consists of a 16-square playing board and 24 playing pieces called gobblets



7+



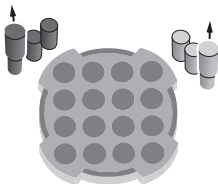
2



15 min

INTRODUCTION:

Gobble up, line up and win. The only strategy game where you can gobble up your opponent! Be the first player to align 4 gobblets in a row and win.



OBJECT OF THE GAME:

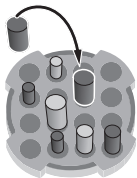
Be the first player to align 4 gobblets in a row.

SETTING UP:

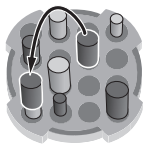
Each player chooses a color and arranges his gobblets in 3 stacks of 4 gobblets each. Only the 3 biggest gobblets are showing at the beginning. These stacks are called external stacks.

PLAYING:

In turns, players can either:



OR



- Put a new gobblet on the board on any empty space

- Move one of their gobblets already in play to an empty space or gobble up any smaller size gobblet with a bigger gobblet.

If you put a new gobblet in play, you must place it on an empty square. However, there is one exception to this rule: if your opponent already has 3 gobblets in a row on the board, you may gobble up 1 of the 3 pieces in the line with a gobblet taken directly from one of your external stacks.

Whites' turn to move. There are 3 black gobblets lined up, so the player with the white gobblets can gobble one of them directly from one of his external stacks.

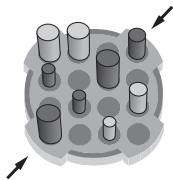
If you place all 12 of your pieces on the board before the game is over,

you simply continue playing with the pieces on the board until a winner or a draw is declared.

THE END OF THE GAME:

The first player to align 4 gobblets in a row wins. The gobblets forming the line do not all have to be the same size and can be lined up vertically, horizontally or diagonally.

Blacks win: There are 4 gobblets in a straight visible line.



NOTES ON PLAY

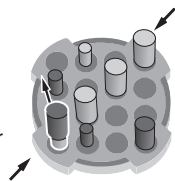
Playing from Stacks: Players must play pieces in the order they appear, starting from the top.

Playing from the Board: Gobblets must be lifted to ensure that only one piece is moved at a time.

Gobbling: You can gobble up your own pieces. You can gobble up any smaller size gobblet; it does not have to be the next size down.

Touched Gobblet: Once you touch a gobblet that is on the board you must play it. If you touch a gobblet that cannot be played, you automatically lose that game.

Uncovering Gobblets: You can move any gobblet on the board whether it is covering another gobblet or not. However, if you uncover one of your opponent's pieces, and this move reveals a line of 4 of your opponent's pieces, you lose unless you can place your gobblet over a different piece in this same line of 4.



Draws: The game is declared a draw if 3 repetitions of identical moves between whites and blacks occur or by mutual agreement between players.

OBJECT OF THE GAME

Be the first player to align 4 gobblets in a row.

QUICK START

In turns, players can either:

- Put a new gobblet on the board.
- Move one of their gobblets already on the board to any empty space.
- Gobble up any smaller size gobblet already on the board with a bigger one.

The first player to align 4 gobblets in a row wins.