



פרצופים בריבוע

אתגר קוביות מחייכות

תכולה:


12 קוביות

חוברת הוראות ופתרונות

ספרון הכולל 60 חידות



תפיסה חזותית
וחשיבה לוגית



20 דקות



1-2



8+

הכנת המשחק

כל שחקן מקבל סט של 6 קוביות שונות. המשחק מכיל 60 חידות ממוספרות על 30 כרטיסים דו צדדיים. כאשר תבחרו כרטיס חידה, וודאו שהכרטיס מונח עם הקו הצבעוני בחלק התחתון שלו. חידות עם קו בצבע כתום מיועדות למתחילים, חידות עם קו ירוק מיועדות למתקדמים וחידות עם קו כחול מיועדות למומחים.

הקדמה

המשחק פרצופים בריבוע מכיל 60 חידות ברמת קושי עולה לשחקן יחיד או שני שחקנים. בכל כרטיס חידה מופיעים מקבץ קוביות בסדר מסוים שאותו עליכם ליצור. האתגר הוא לסדר את הפרצופים בקוביות בכיוון הנכון. עליכם ליצור שורות וטורים של קוביות עם הבעת פנים זזה אך בצבע שונה, או הבעות פנים שונות אך כולם בצבע זהה. סביר שתעברו מסע מרגש בדרך לפתרון החידות אך כשתצליחו לפתור את החידה, תסיימו תמיד עם חיוך!

מהלך המשחק

לאחר בחירת כרטיס חידה, השחקנים מתחילים לסדר את הקוביות על פי המופיע בכרטיס. הראשון שמצליח לפתור את החידה, הוא המנצח בסיבוב. השחקן שפותר נכונה 3 חידות, מנצח במשחק. ניתן למצוא פתרונות בסוף החוברת.

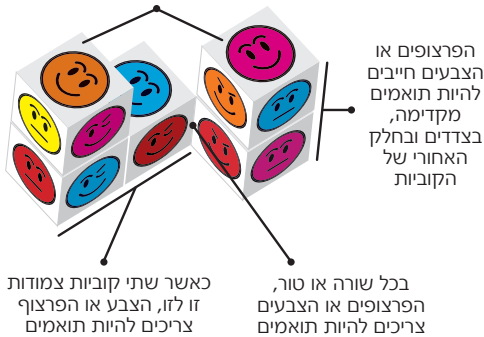
על מנת להגיע לפתרון כרטיס חידה נכון יש להקפיד על מספר כללים:

- שורות וטורים של קוביות חייבים להראות פרצופים עם הבעת פנים זהה אך בצבע שונה, או פרצופים עם הבעת פנים שונה אך בצבע זהה.
- כאשר שתי קוביות משיקות זו לזו רק בפאה אחת, הן צריכות להיות עם הבעת פנים זהה או צבע זהה.
- הבעת פנים יכולה לפנות לכל כיוון (למעלה, למטה, ימין או שמאל) ואינה צריכה להיות עקבית עם שאר הפרצופים על הקוביות. שימו לב שהבעות הפנים המופיעות בכרטיסי החידה יהיו בכיוון הנכון על הקוביות.
- במידה והבעת פנים על קובייה מופיעה בכרטיס החידה בצבע אפור, זוהי הבעת הפנים שצריכה להופיע אבל תצטרכו לפענח את הצבע.

- במידה ומופיע עיגול בכרטיס החידה ללא פרצוף, הצבע כבר ידוע אך תצטרכו לפענח את הבעת הפנים והכיוון אליה פונה.

דוגמא

פרצופים שאינם צמודים זה לזה, אינם צריכים להיות בעלי התאמה כלשהי



משחק ליחיד

התחילו בכרטיס חידה מספר 1 והתקדמו ברמת הקושי, כך תחזקו את יכולת ההבחנה והראייה התלת ממדית מחידה לחידה.

בהצלחה!



FACE TO FACE

IT'S GOING TO BE EMOTIONAL!

CREATED BY DANNA BANKI



Contents:
12 cubes
Instructions and solutions
60 Challenges booklet



20 min



1-2



8+



Visual Perception

Overview

Face To Face features 60 multi-level challenges for one or two players.

Each of the challenge cards will show you a combination of cubes that needs to be recreated. That's the easy bit. The hard bit is working out how to position the faces of the cubes correctly.

Rows and columns of cubes must show either every face with the same expression, with each being a different colour, or every face having a different expression, but all the same colour.

You'll probably go through the emotions that appear on the faces of the dice as you grapple with each devilish puzzle, but you'll end up with a smile when you solve it!

Setting up

Each player requires a complete set of six different cubes.

The 60 graded challenges are numbered and appear on 30 double-sided cards.

When selecting a challenge card, ensure that the card is positioned with the coloured line at the bottom of the card. Challenges with an orange line are 'beginners' difficulty level, a green line is 'intermediate' level and a blue line is 'expert' level.

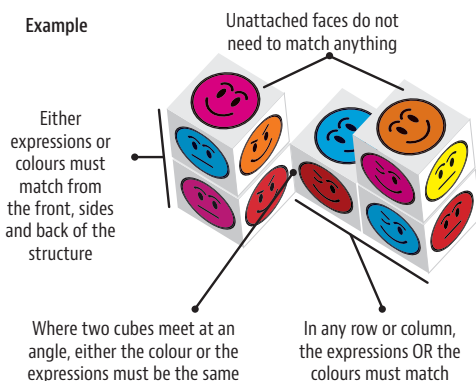
How to play

A challenge is selected and players must race against each other to be the first to complete the challenge by building the image shown on the challenge card and correctly positioning all of the cube faces. The first player to win three challenges is the winner of that round. Solutions are shown at the back of this booklet.

To complete a challenge correctly, the following rules must always be applied:

- Rows and columns of cubes must either feature every face with the same expression, with each being a different colour, or every face showing a different expression, with each being the same colour.
- Where two cubes touch only at a single side, both cubes must have the colour or the expression in common.
- Each face's expression may face any direction (pointing up, down, right or left) and this does not need to be consistent with the direction of any other cubes, although please note that the expressions shown on the challenge cards will be facing the correct direction.
- If an expression on a cube is shown on the challenge card in grey, the face will be correct, but you will need to work out the colour.
- If a circle is shown coloured but without a face, the colour will be correct, but you will need to work out the required expression and the direction it needs to face.

Example



Playing as a solitaire game

Start at challenge number 1 and work your way through the challenges in order, stretching your puzzling ability each time!

Good luck!

פתרונות

13



15



17



19



21




23



14



16




18



20



22



24




SOLUTIONS

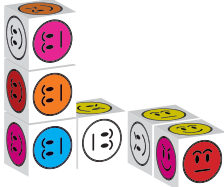
1



2



3



4



5



6



7



8




9



10



11



12



37



38



39



40



41



42




43




44



45



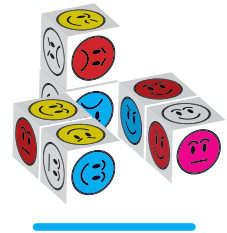
46




47




48




49



50



25



26



27



28



29



30



31




32



33




34



35



36




51



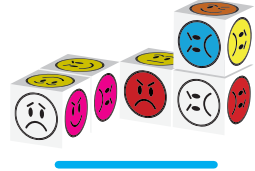
52



53



54



55



56



57



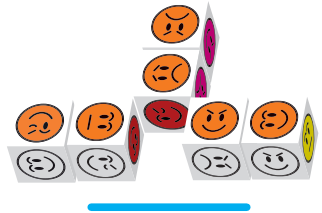
58



59



60



the
Happy
Puzzle
Company