

החצי השני

תארו לכם מפלצת!



הוראות משחק

משחק ל: 2-4 שחקנים, גיל 4+


החצי השני: התאמת מפלצות

תכולה

44 קלפי משחק

מטרת המשחק

ליצור כמה שיותר מפלצות שלמות על ידי איסוף החצאים החסרים של המפלצות שבידכם.



הכנת המשחק

ערבבו את חפיסת הקלפים וחלקו 5 קלפים לכל שחקן. כל שחקן מתבונן בקלפים שבידו בלי לחשוף אותם בפני השחקנים האחרים. הניחו את יתרת הקלפים במרכז השולחן. הם ישמשו כקופה.



איך משחקים


השחקן שיום הולדתו הבא הכי קרוב - משחק ראשון. כל שחקן בתורו בוחר חצי מפלצת מידו ומתאר אותה לשחקן אחר. עליו לציין 3 תכונות של המפלצת שאת החצי השני שלה הוא מחפש כדי ליצור מפלצת שלמה (לדוגמה: האם יש לה מפלצת כחולה עם עין אחת ורגליים מכוספות?). יש להימנע ככל האפשר מתנועות ידיים ולהסתפק בתיאור מילולי. השחקן האחר יענה רק לאחר שהשחקן השואל מסיים את כל התיאור שלו.

אם לשחקן יש את החצי השני של המפלצת המתוארת, עליו למסור אותו, ולשחקן שביקש את המפלצת יש תור נוסף.

אם אין לו את המפלצת המתוארת, הוא אומר: "אין מפלצת", והשחקן השואל לוקח קלף מהקופה, והתור עובר לשחקן הבא. אם הקלף שלקח מהקופה משלים לו מפלצת, יניח את המפלצת השלמה לידו.

הקפידו שתמיד יהיו 5 קלפים בידכם. בסוף כל תור, השלימו לידיכם קלפים, כך שיהיו לכם 5 קלפים. המשחק ממשיך עד שלא נותרים קלפים בקופה ולאחד השחקנים לא נותרים קלפים בידו.

הקלה לקטנטנים - אם השחקנים מתקשים להחזיק את הקלפים בידיהם, הניחו ספר או חוצץ בין השחקנים כדי שיוכלו להניח את הקלפים על השולחן בלי שאחרים



גרסת משחק נוספת - החצי השני: מפלצת הזיכרון

מטרת המשחק

לחשוף כמה שיותר מפלצות שלמות.

הכנת המשחק

בחרו כמה מפלצות. ערבבו את הקלפים שנבחרו והניחו אותם עם הפנים כלפי מטה בשורות מסודרות על השולחן.

איך משחקים

השחקן שיום הולדתו הכי קרוב מתחיל ראשון. כל שחקן בתורו בוחר שני קלפים והופך אותם. אם שני הקלפים האלה יוצרים יחד מפלצת שלמה, השחקן מניח אותם לצידו וממשיך בתורו. אם שני הקלפים שנבחרו אינם יוצרים מפלצת שלמה, השחקן הופך אותם בחזרה, והתור עובר לשחקן הבא. המשחק ממשיך עד שכל המפלצות הושלמו.


ניצחון במשחק

השחקן עם המספר הגבוה ביותר של מפלצות שלמות, הוא המנצח!

ייחשפו אליהם, או השתמשו במחזיק הקלפים שלנו.

ניצחון במשחק


השחקן שצבר את המספר הגבוה ביותר של מפלצות שלמות, הוא המנצח!



משחק מאת:



Half Match




Contents

44 Cards

Game 1: Half Match: Monster Match

Object of the game

Make as many monsters as you can by collecting the missing halves of your monsters.



Game Set up

Shuffle the deck and deal each player 5 cards. Players look at their cards but don't show them to others. The rest of the deck is placed in the middle of the playing area.




How to play

The person whose birthday is closest to today's date goes first. That person chooses a half monster from his/her hand to describe to another player. Using full sentences, **the player must state 3 attributes about the monster s/he is looking for to make a monster match** (i.e. Do you have a blue monster with one eye and striped feet?). Hand gestures should be kept to a minimum. The other

player cannot answer if s/he has the match until the asking player has stated his/her entire description.

If the player has the match to the monster, s/he must hand it over, and the player who asked for the monster goes again. If the player does not have the monster being described, s/he says "No Monster" and the asking player picks a card from the deck. If the player picks a monster from the deck that completes a match, s/he does not go again and it's the next player's turn. Make sure you always have 5 cards in your hands. The game continues in this fashion until the deck of cards is empty and one player runs out of cards.




Consideration

If the players are having difficulty holding the cards in their hands, place a book or folder between players so players can put their cards down without others seeing their hand.

Winning the game

The player with the highest number of complete monsters wins the game.



Game 2: Half Match: Memory Monster

Object of the game

Make as many complete monsters as possible.

Game Set up

Select a chosen number of monsters. Shuffle the selected cards and place them face down in organized rows.

How to play

The person whose birthday is closest to today's date goes first. That player selects two cards to flip over. If those two cards make a complete monster, the player puts them off to the side and goes again. If the two selected cards do not make a complete monster, the player turns them back over and the next player takes his/her turn. The game continues until all the monsters have been made.

Winning the game

The person who has the highest number of complete monsters wins the game.

