

סלפיספיז

חושבים מחוץ למסגרת



הכנת המשחק
כל שחקן בוחר סט שקפים בצבע אחד ומחזיק אותם בערימה בידו. את קלפי הסלפי מניחים הפוכים בערימה במרכז השולחן.




מהלך המשחק
כשכל השחקנים מוכנים הופכים 5 קלפי סלפי מהערימה ומניחים בשורה במרכז השולחן. כעת התבוננו בקלפי הסלפי ונסו להתאים להם במהירות את השקפים שבידכם.



שקף מתאים לקלף רק אם הנדחפים אינם מסתירים כלל את המצטלמים בסלפי.



מי שמצא ראשון התאמה מדויקת - מניח על הקלף את השקף המתאים. על כל קלף סלפי ניתן להניח רק שקף אחד בכל סבב. שימו לב, לכל קלף סלפי מתאים שקף אחד או יותר.



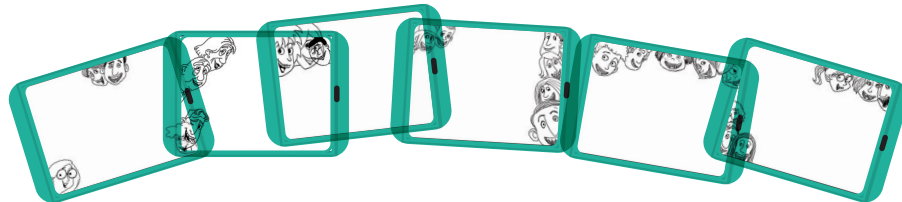
משחק מאת דנה בנקי
משתתפים: 2-4
זמן משחק: כ-10 דקות
גיל: 6+

תכולה

- 40 קלפי סלפי
- 4 סטים של 6 שקפים ועליהם הנדחפים לסלפי

מטרת המשחק

להתאים כמה שיותר שקפים לקלפי הסלפי.



התאמת שקף שגויה


מהרגע שהשקף הונח על קלף סלפי, לא ניתן להיזזו. כאשר שחקן מניח שקף שהנדחפים בו מסתירים את הדמויות או חלקים מהם בקלף הסלפי, הוא לא יוכל להניח שקפים נוספים בסבב הנוכחי.



שימו לב, לא ניתן להפוך את כיוון השקף. יש להניח את השקף כך שהכפתור בשקף מונח על הכפתור בקלף.

סיום המשחק

לאחר שלא נותרו קלפים בערימה, השחקן שזכה במרב קלפי הסלפי מנצח במשחק!



לאחר שהשחקנים הניחו את השקפים על כל קלפי הסלפי, וכל השחקנים בדקו שהשקפים אכן מתאימים במדויק (הנדחפים לא מסתירים את המצטלמים), הסבב מסתיים!
כל שחקן לוקח את קלפי הסלפי שהצליח להתאים, ומניח אותם לידו.
קעת מתחילים סבב חדש, עם חמישה כרטיסי סלפי חדשים מהקופה.