

4-2 שחקנים
גיל 6+
15 דקות

הוראות משחק

צ'יקדו

מהביצה ועד הנוצה!

תכולת המשחק

- 63 קלפי מספרים: 21 קלפי אפרוחים, 21 קלפי תרנגולות, 21 קלפי ביצים.
- 10 קלפי פעולה: 2 שועלים, 5 קלפי פלוס ו-3 קלפי צ'יקדו.
- 9 דמויות: 4 אפרוחים, 4 תרנגולות וביצת זהב אחת.


מטרת המשחק

להיפטר 3 פעמים מכל הקלפים שביד ולזכות בביצת הזהב.

מהלך המשחק

מערבבים את הקלפים ומחלקים לכל שחקן 7 קלפים. מניחים את 9 הדמויות במקום נגיש לכל השחקנים. מניחים את יתרת הקלפים בערימה במרכז השולחן. את הקלף העליון פותחים לצד הערימה. אם הקלף שנפתח הוא קלף פעולה, מחזירים אותו לערימה ופותחים קלף אחר. השחקן הצעיר מתחיל, והמשחק מתקדם עם כיוון השעון.

כל שחקן בתורו מניח קלף או קלפים על הקלף הפתוח לפי כללי הנחת הקלפים.



איור 1

כללי הנחת הקלפים


הכללים מתבססים על הסדר הטבעי הבא: אחרי ביצה מגיע אפרוח, אחרי אפרוח מגיעה תרנגולת, אחרי תרנגולת מגיעה ביצה וכך הלאה.

הניחו על הקלף הפתוח קלף עם **מספר גדול יותר** מאותו סוג, או **קלף כלשהו** מהסוג הבא בסדר הטבעי:

- על קלף ביצים ניתן להניח קלף עם מספר גדול יותר של ביצים, או קלף עם אפרוחים.
- על קלף עם אפרוחים ניתן להניח קלף עם מספר גדול יותר של אפרוחים, או קלף עם תרנגולות (איור 1).

- על קלף עם תרנגולות ניתן להניח קלף עם מספר גדול יותר של תרנגולות, או קלף עם ביצים.

שימו לב! ניתן להניח יותר מקלף אחד באותו תור. תחילה מניחים קלף שמתאים לבוא אחרי הקלף הפתוח, ואז מניחים עליו קלפים עם מספרים **עוקבים** מאותו סוג.



איור 2

לדוגמה: על קלף עם שלושה אפרוחים

ניתן להניח את הרצף הבא:


קלף עם 2 תרנגולות ואז קלף עם 3

תרנגולות, ואז קלף עם 4 תרנגולות

וכך הלאה (איור 2). **אז:** קלף עם 5

אפרוחים, ואז קלף עם 6 אפרוחים וכן

הלאה (איור 3).



איור 3

מה קורה אם לשחקן אין קלף

מתאים להניח בערימה?

אם אין לכם קלף מתאים להוריד לפי כללי הנחת הקלפים כחו קלף מהקופה והתור עובר לשחקן הבא.

קלפי פעולה

קלף פלוס

קלף פלוס מאפשר לשחק תור נוסף.
לדוגמה: על קלף עם 3 ביצים תוכלו להניח קלף עם 5 ביצים, עליו את קלף הפלוס, ואז קלפי אפרוח עם המספרים 2, 3, 4 (איור 4).
אם ברשותכם קלף פלוס נוסף, תוכלו להשתמש גם בו באותו אופן.

שימו לב: לא ניתן להניח קלף פלוס אם הוא הקלף האחרון בידכם.

קלף השועל

השועל מתקרב, ובחווה תוהו ובוהו. כל דיירי החווה מבוהלים ומנסים לברוח.

כאשר מניחים קלף שועל, השחקנים מעבירים את הקלפים שבידיהם, עם הפנים כלפי מטה, לשחקן שלימינם או לשמאלם - השחקן השניח את קלף השועל בוחר את כיוון ההחלפה, ובכך מסיים את תורו.
את קלף השועל שהונח מוציאים, לא יהיה בו שימוש עד סוף המשחק. ממשיכים במשחק כרגיל.

שימו לב: לא ניתן להניח את קלף השועל אם הוא הקלף האחרון בידכם.

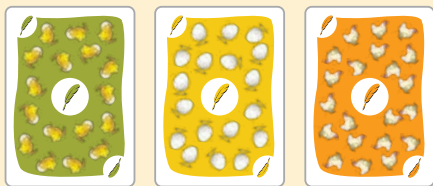
קלפי צ'יקדו

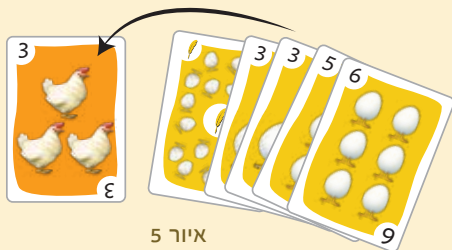
המולה בחווה: הביצים, האפרוחים והתרנגולות מתאספים יחד.

הניחו קלף צ'יקדו (ביצים, אפרוחים, תרנגולות) על קלף כלשהו מהקבוצה הקודמת להם (כלומר, צ'יקדו ביצים על תרנגולות, צ'יקדו אפרוחים על ביצים, צ'יקדו תרנגולות על אפרוחים), ועליהם הניחו את כל קלפי המספרים שבידיכם - מאותה קבוצה.



איור 4





לוו את המהלך בהכרזה: "צ'יקדו ביצים/אפרוחים/תרנגולות" (איור 5).
שימו לב: מותר להניח קלף צ'יקדו ללא קלפים נוספים עליו. במקרה כזה השחקן הבא יניח קלפים מהקבוצה הבאה בסדר הטבעי.

מה קורה אם נגמרים הקלפים בקופה?

מערבבים היטב את ערימת הקלפים המשושמים, פרט לקלף העליון, והופכים אותה לקופה חדשה.

מה קורה כששחקן מצליח להיפטר מכל הקלפים שבידו?

בפעם הראשונה ששחקן מצליח להיפטר מכל הקלפים שבידו, הוא לוקח דמות של אפרוח ו-5 קלפים חדשים מהקופה, והמשחק נמשך.
 בפעם השנייה ששחקן מצליח להיפטר מכל הקלפים, הוא לוקח דמות של תרנגולת ו-3 קלפים חדשים מהקופה, והמשחק נמשך.

ניצחון במשחק

השחקן הראשון שמצליח להיפטר מכל הקלפים שבידו בפעם השלישית - לוקח את ביצת הזהב ומנצח במשחק!

