



## BLACK CARDS

As soon as you have a black card in your hand, you must immediately flip your entire hand.



**Note:**  
If you flip your hand and 1 or more cards on the other side are also black, simply flip the newly flipped black card(s) to resolve the situation.

**Important:** you may never have fewer than 4 cards or more than 10 cards in your hand. During the game, the active player and the other players must see to it this rule is respected at all times.

## END OF THE GAME

The game ends immediately when a player is holding a full hand of identically colored cards (this might include white cards). This could happen in the middle of that player's turn, or even on an opponent's turn. The player reveals their hand and wins the game.



©2023 Blue Orange Edition.  
Color Flush and Blue Orange are  
trademarks of Blue Orange Edition, France.

## GAME RULES

Game by:  
Vivien Roeltgen



Age 7+  
Players 3-6  
15 min.

## GAME CONTENTS

50 cards, each with one color on the front and a different color on the back.



In Color Flush, players are trying to be the first to have a full hand of identically colored cards! That's easier said than done, because each card is double-sided, and you can only see one side at a time!



On your turn, you'll have to strategically use the different actions at your disposal to flip, draw and swap your cards and create a winning combination!



## OBJECT OF THE GAME

Become the first player to hold a full hand of identically colored cards, by strategically using your 3 actions each turn.

## SETUP

1 Shuffle the 50 cards and create a draw pile with them. **Important:** before shuffling, make sure the black sides of all the cards are face down.

2 Place the draw pile in the middle of the table.

3 Each player draws 7 cards and holds them up.

**Important:** you're not allowed to look at the color on the back of the cards you draw.

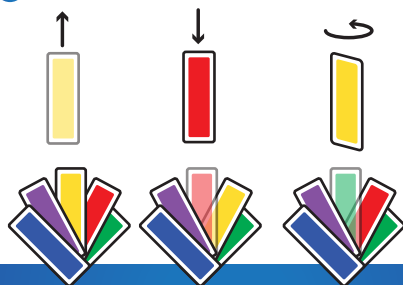
The player who's wearing the most colors is the first player. Then, the game continues in clockwise order.



## HOW TO PLAY

On your turn, perform each of the following 3 actions once, in any order of your choice:

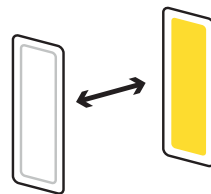
- 1 Give 1 of your cards to an opponent or place 1 of your cards on top of the draw pile, without flipping it.
- 2 Take 1 card from another player or from the top of the draw pile and add it to your hand, without flipping it.
- 3 Flip 1 of the cards in your hand.



## WHITE CARDS

A white card facing you counts as a joker. It represents any color of your choice.

When you place a white card on the draw pile, immediately swap your entire hand with an opponent's hand, without flipping any cards.



## הוראות משחק

# פלאש!

צבע אחד ביד



3-6 שחקנים, גיל +7, 15 דקות.  
משחק מאת: וויאן רולטגן  
**תכולה:** 50 קלפים דו צדדיים,  
צבע שונה בכל צד.

## אודות המשחק

ב"פלאש" עליכם להגיע למצב בו כל הקלפים ביד שלכם בצבע זהה! זה לא קל כמו שזה נראה, כי כל קלף הוא דו צדדי עם צבעים שונים, ואתם יכולים לראות בכל רגע צד אחד בלבד!

בכל תור עליכם להפוך, למשוך ולהחליף קלף. השתמשו

באסטרטגיה וזיכרון כדי להחליט באיזה קלפים לשחק כדי ליצור את רצף ה"פלאש"!



## סוף המשחק

המשחק נגמר כששחקן מחזיק בידו רצף "פלאש" שבו כל הקלפים בצבע זהה (אפשר גם עם קלפים לבנים). מצב כזה יכול להתרחש בתורו של אותו שחקן, וגם במהלך תור של שחקן אחר. השחקן חושף את הקלפים שבידו - ומנצח במשחק!



## קלף שחור



ברגע שתקבלו לידכם קלף שחור, עליכם להפוך באופן מיידי את כל הקלפים שבידכם.



**שימו לב:** אם אתם הופכים את הקלפים מידכם וגם בצד השני יש קלף שחור אחד או יותר, הפכו את אותם קלפים שחורים בחזרה.

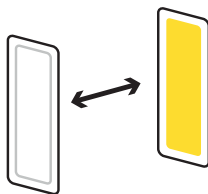
**שימו לב:** אין להגיע למצב שבו יש בידכם פחות מ-4 קלפים או יותר מ-10 קלפים.

## קלף לבן



קלף שהצד הלבן שלו פונה אליכם משמש בג'וקר. הוא יכול להיות איזה צבע שתמצאו.

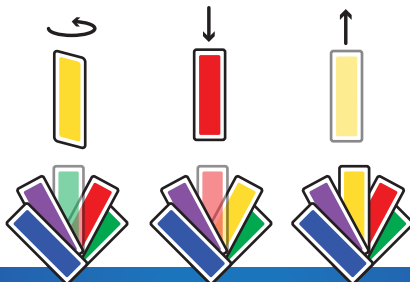
אם אתם מניחים קלף לבן על גבי הקופה, החליפו את כל הקלפים מידכם עם קלפים של שחקן אחר, בלי להפוך אף קלף.



## איך משחקים

בכל תור יש לבצע **כל אחת מ-3 הפעולות** פעם אחת, בסדר שתבחרו.

1. הגישו קלף אחד מידכם לשחקן אחר או הניחו קלף אחד מידכם על גבי הקופה, בלי להפוך אותו
2. קחו קלף אחד משחקן אחר, או את הקלף הראשון בקופה, והוסיפו אותו לידכם, בלי להפוך אותו.
3. הפכו קלף אחד מידכם.



## מטרת המשחק

להיות השחקן הראשון שיש בידו רצף "פלאש" של קלפים בצבע זהה, על ידי שימוש אסטרטגי ב-3 פעולות בכל תור.

## הכנת המשחק

ערבבו את 50 הקלפים והניחו אותם כקופה.

**שימו לב:** לפני הערבוב וודאו שקלפים עם צד שחור פונים כלפי מטה.



הניחו את הקופה במרכז השולחן. כל שחקן מקבל 7 קלפים לידו.

**שימו לב:** אין להציץ בצד ההפוך של הקלפים שקיבלתם.

השחקן ששובש את הבגד הצבעוני ביותר משחק ראשון, והמשחק ממשיך בכיוון השעון.

