

טריו



English
Rules

3 עד 6 שחקנים, גיל 8+
תכולה: 36 קלפים, 3 קלפים מכל מספר.

הוראות משחק

מטרת המשחק

ליצור טריו - 3 קלפים עם מספר זהה.



גרסה בסיסית

ליצור 3 טריו ←
או טריו של 7 ←



גרסה חריפה

ליצור 2 טריו מקושרים: כשהמספרים הקטנים שבפינות התחתונות בקלפים, זהים למספרים הגדולים בקלפים של הטריו השני. ←

לדוגמה: שחקן שצבר טריו של 2 וטריו של 5, או טריו של 2 וטריו של 9, או טריו של 5 וטריו של 12 - מנצח!

או טריו של 7 ←



הכנת המשחק

- ערבבו את הקלפים וחלקו אותם לשחקנים כשפניהם כלפי מטה, לפי הטבלה הבאה:

6	5	4	3	מספר שחקנים
5	6	7	9	מספר הקלפים לכל שחקן
6	6	8	9	מספר הקלפים במרכז השולחן

את הקלפים הנותרים מסדרים במרכז השולחן כשפניהם כלפי מטה, זה ליד זה.

- כל שחקן לוקח אליו את הקלפים שלו ומסדר אותם בידו בסדר מספרי עולה, מהנמוך לגבוה, בלי לחשוף אותם לשאר השחקנים.

- החליטו מראש איזו גרסה אתם משחקים - **הבסיסית** או **החריפה**.

- השחקן שאכל לאחרונה אבוקדו משחק ראשון, והמשחק ממשיך עם כיוון השעון.





איך משחקים?

כל שחקן בתורו מנסה לחשוף טריו. אם נחשפו 2 קלפים שונים - התור נגמר. כל עוד הקלפים שנחשפים זהים - השחקן ממשיך לחשוף קלפים עד שהוא יוצר טריו. שחקן יכול לחשוף קלף:




1. מהקלפים שבמרכז השולחן - להפוך אחד מהקלפים המונחים הפוכים.

או

2. מיד של שחקן אחר או מידו שלו. הוא בוחר שחקן ומבקש ממנו לחשוף את הקלף **הגבוה** ביותר או **הנמוך** ביותר שבידו. את הקלף שנחשף מניחים על השולחן.

במהלך כל המשחק לא ניתן להוריד מהיד קלפים בודדים או טריו שאינם במספר הגבוה או הנמוך ביותר.



התור מסתיים באחד משני מצבים:
← השחקן חשף 3 קלפים זהים ויצר טריו. הוא אוסף ומניח אותם לפניו.
← נחשף קלף שונה מקודמו. הקלפים שנחשפו חוזרים לשולחן כשפניהם כלפי מטה, או לידי השחקנים שמהם נלקחו.
התור עובר לשחקן הבא.

שימו לב:

- **ניתן לבצע את אותה פעולה כמה פעמים.**
- **לדוגמה:** ניתן לבקש משחקן לחשוף את המספר הגבוה ביותר שלו, ואז לבקש ממנו שוב את המספר הגבוה ביותר שיש לו.
- גם כשאתם חושפים קלף מידכם, **הוא חייב להיות הנמוך ביותר או הגבוה ביותר שיש לכם**, ולא אף קלף אחר מהאמצע.
- אם לשחקן לא נותרו קלפים בידו, הוא ממשיך לשחק עם הקלפים שבמרכז השולחן ועם אלה של השחקנים האחרים.
- ניתן לחשוף קלף אחד מהשולחן וקלף אחד מהיד של שחקן אחר באותו תור.

לדוגמה: תורו של ניר: הוא מבקש משיר את הקלף הנמוך ביותר שלה (3). ואז מבקש מדביר את הקלף הנמוך ביותר שלו (2). התור של ניר מסתיים. שני הקלפים השונים מוחזרים לשחקנים והתור עובר לשחקן הבא.



ניר



שיר

דביר

תור שיר: היא חושפת קלף במרכז השולחן (2), ואז חושפת את הקלף הנמוך שלה (2) ואז חושפת את הקלף הבא הנמוך ביותר בידה (2). היא זוכה בטריו של 2 והתור עובר לשחקן הבא.

ניר



שיר

דביר

ניצחון במשחק

שחקן מנצח במצבים הבאים:

← צבר 3 טריו או 2 טריו מקושרים (תלוי בגרסה שבחרתם לשחק:

הבסיסית או **החריפה**)

← יצר טריו של 7 - מנצח כל מצב אחר!

גרסת הצוות
מתאים ל-4 או 6 שחקנים בלבד

הכנת המשחק

התחלקו לצוותים של 2 שחקנים: 2 צוותים אם אתם 4 שחקנים ו-3 צוותים אם אתם 6 שחקנים. שבו מול או באלכסון לשותף לצוות שלכם, לא לצידו.




- ערבבו וחלקו את **כל** הקלפים כשפניהם כלפי מטה. לא מניחים קלפים על השולחן.
- אחרי שבדקתם וסידרתם את הקלפים שבידכם בסדר עולה, באפשרותכם **להחליף** קלף אחד כלשהו עם השותף שלכם. בשלב זה כל הצוותים יכולים לעשות זאת.

החלפה: אם שני שחקנים בצוות רוצים להחליף קלפים ביניהם, הם בוחרים אחד מהקלפים שלהם, מחליפים בלי לחשוף אותם ומוסיפים אותם למיקום הנכון בין הקלפים שבידם.

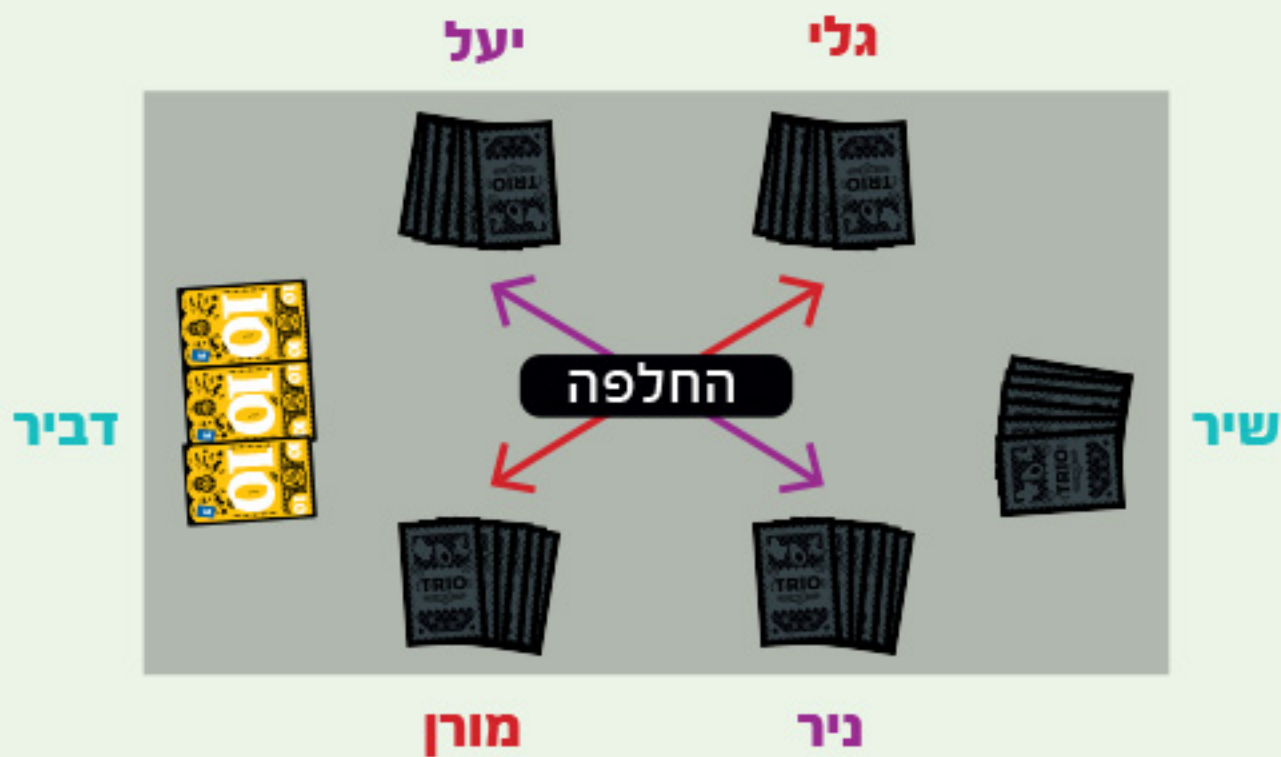
תקשורת: החלפה של קלפים היא התקשורת היחידה המותרת. כל תקשורת אחרת אסורה - קשר עין, בעיטה מתחת לשולחן, הצבעה של מיקום של קלף וכד'.

איך משחקים?

- בכל פעם שצוות זוכה בטריו, השחקנים בצוות המתחרה יכולים להחליף ביניהם קלפים.
- שני השותפים בצוות חולקים ביניהם את הטריו שלהם. מניחים את הטריו ליד אחד השחקנים בצוות.



לדוגמה: תורו של דביר: הוא מבקש מיעל את הקלף בעל הערך הגבוה ביותר שלה (10), ואז מבקש מהשותפה שלו שיר את הקלף הגבוה שיש לה (10), ואז חושף את הקלף הגבוה ביותר שלו (10). הצוות הכחול זוכה בטריז, ושאר הצוותים יכולים להחליף ביניהם קלפים.



ניצחון במשחק

צוות מנצח כאשר הוא צובר:

- ← 3 טריז או 2 טריז מקושרים (תלוי בגרסה שבחרתם לשחק: **הבסיסית** או **החריפה**)
- ← או טריז של 7!



A game by Kaya Miyano illustrated by Laura Michaud